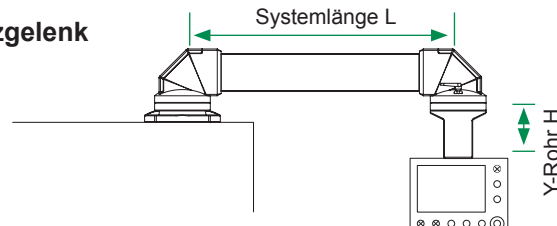
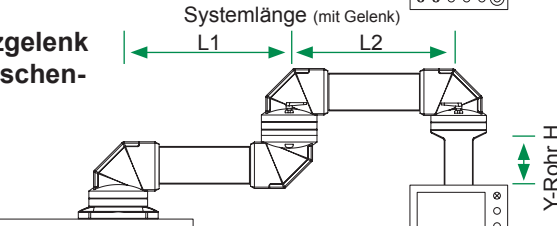
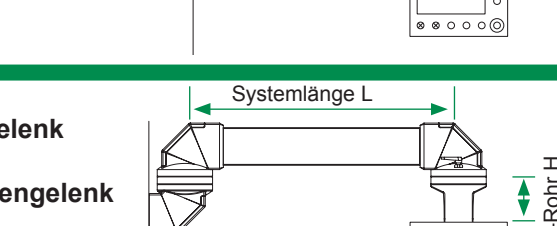
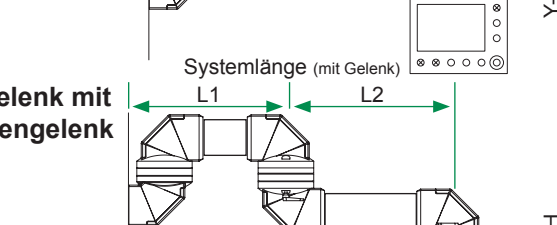
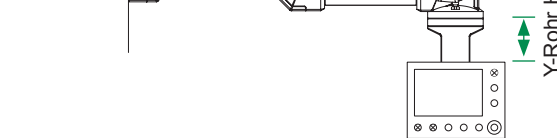




HASEKE HMA Tragarm Konfigurationsblatt

Firma _____	Ansprechpartner _____	Abteilung _____
Straße _____	PLZ _____	Ort _____
Telefon _____	Fax _____	Email _____
Kommission _____	Stückzahl _____	Kundennummer (falls vorhanden) _____

Traglast: _____ kg (Montierte Komponente inkl. Gehäuse) Kabelvolumen: _____ ø mm Steckergröße (B x H) _____ mm

KONFIGURATIONSMÖGLICHKEITEN		Maße in mm			
Befestigung	Aufbau	L	L1	L2	H
Aufsatzgelenk			X	X	X
				X	X
Aufsatzgelenk mit Zwischen-gelenk		X			X
		X			
Wandgelenk ohne Zwischengelenk			X	X	X
			X	X	
Wandgelenk mit Zwischengelenk		X			X
		X			

Modell Tragarmsystem (falls bekannt):

- HMA HLT
 HMA KSE 100
 HMA XLT
 HMA MIT