



HMA I-LIFT 25

525XX-XXXXX-XXXXXX



Stufenlos höhenverstellbarer Tragarm mit Fusslageranschluss HMA I-080 und Kopflageranschluss HMA I-040

- Standardfarben
 - Verkleidung: RAL 7035 (Lichtgrau)
 - Lager: RAL 7016 (Anthrazitgrau)
 - Sonderfarben auf Anfrage
- Fuß- und Kopflagermontage nach oben und unten möglich
- 4 Systemlängen verfügbar
- Vertikaler Schwenkwinkel +/- 40° mit stufenlos einstellbarer Hubbegrenzung bis auf +/- 0°
- Parallel geführte Lastaufhängung am Kopflager
- Hubarretierung mit Bedienerfreigabe (Option)
- Feinjustage des Traglastbereichs (TLB) mittels Stellschraube
- Traglastbereich exclusive Vertikalrohr und Anbauteile
- Horizontaler Drehbereich 300° mit in 30° Schritten einstellbarer Drehbereichsbegrenzung
- Wartungsarm

Systemlänge	500 mm	650 mm	800 mm	950 mm
Eigengewicht	10.9 kg	12.1 kg	13.3 kg	14.6 kg
Kabeldurchlass	25 x19 mm	25 x19 mm	25 x19 mm	25 x19 mm
Vertikaler Hub	+/- 210 mm	+/-310 mm	+/-410 mm	+/-500 mm
Traglast-Bereich	1.5 - 31 kg	1.5 - 22 kg	1.5 - 21 kg	1.5 - 17.8 kg

HMA I-LIFT 25-1 (500 MM)

5251X-11XXX-XXXXXXXX



Stufenlos höhenverstellbarer Tragarm, Systemlänge 500 mm, mit Fusslageranschluss HMA I-080 unten und Kopflageranschluss HMA I-040 unten

- Standardfarben
 - RAL 7016 (Anthrazitgrau)
 - RAL 7035 (Lichtgrau)
 - Sonderfarben auf Anfrage
- Vertikaler Schwenkwinkel +/- 40° mit stufenlos einstellbarer Hubbegrenzung bis auf +/- 0°
- Parallel geführte Lastaufhängung am Kopflager
- Feinjustage des Traglastbereichs (TLB) mittels Stellschraube
- Innenliegender Kabelkanal mit 25 mm x 19 mm
- Horizontaler Drehbereich 300° mit in 30° Schritten einstellbarer Drehbereichsbegrenzung
- Eigengewicht: 10,9 kg

Typenschlüssel	Beschreibung
52511-11100-8707110	HMA I-Lift 25-1, 500 mm, TLB 1.5-3.5 kg, Farben: RAL 7016, RAL 7035
52512-11100-8707110	HMA I-Lift 25-1, 500 mm, TLB 6-8.5 kg, Farben: RAL 7016, RAL 7035
52513-11100-8707110	HMA I-Lift 25-1, 500 mm, TLB 8-12 kg, Farben: RAL 7016, RAL 7035
52514-11100-8707110	HMA I-Lift 25-1, 500 mm, TLB 13-17 kg, Farben: RAL 7016, RAL 7035
52515-11100-8707110	HMA I-Lift 25-1, 500 mm, TLB 17-21 kg, Farben: RAL 7016, RAL 7035
52516-11100-8707110	HMA I-Lift 25-1, 500 mm, TLB 20-26 kg, Farben: RAL 7016, RAL 7035
52517-11100-8707110	HMA I-Lift 25-1, 500 mm, TLB 26-31 kg, Farben: RAL 7016, RAL 7035

HMA I-LIFT 25-2 (500 MM)

5251X-21XXX-XXXXXXXX



Stufenlos höhenverstellbarer Tragarm, Systemlänge 500 mm, mit Fusslageranschluss HMA I-080 oben und Kopflageranschluss HMA I-040 unten

- Standardfarben
 - RAL 7016 (Anthrazitgrau)
 - RAL 7035 (Lichtgrau)
 - Sonderfarben auf Anfrage
- Vertikaler Schwenkwinkel +/- 40° mit stufenlos einstellbarer Hubbegrenzung bis auf +/- 0°
- Parallel geführte Lastaufhängung am Kopflager
- Feinjustage des Traglastbereichs (TLB) mittels Stellschraube
- Innenliegender Kabelkanal mit 25 mm x 19 mm
- Horizontaler Drehbereich 300° mit in 30° Schritten einstellbarer Drehbereichsbegrenzung
- Eigengewicht: 10,9 kg

Typenschlüssel	Beschreibung
52511-21100-8707110	HMA I-Lift 25-2, 500 mm, TLB 1.5-3.5 kg, Farben: RAL 7016, RAL 7035

Typenschlüssel	Beschreibung
52512-21100-8707110	HMA I-Lift 25-2, 500 mm, TLB 6.5-8.5 kg, Farben: RAL 7016, RAL 7035
52513-21100-8707110	HMA I-Lift 25-2, 500 mm, TLB 8-12 kg, Farben: RAL 7016, RAL 7035
52514-21100-8707110	HMA I-Lift 25-2, 500 mm, TLB 13-17 kg, Farben: RAL 7016, RAL 7035
52515-21100-8707110	HMA I-Lift 25-2, 500 mm, TLB 17-21 kg, Farben: RAL 7016, RAL 7035
52516-21100-8707110	HMA I-Lift 25-2, 500 mm, TLB 20-26 kg, Farben: RAL 7016, RAL 7035
52517-21100-8707110	HMA I-Lift 25-2, 500 mm, TLB 26-31 kg, Farben: RAL 7016, RAL 7035

HMA I-LIFT 25-3 (500 MM)

5251X-12XXX-XXXXXXX




Stufenlos höhenverstellbarer Tragarm, Systemlänge 500 mm, mit Fusslageranschluss HMA I-080 unten und Kopflageranschluss HMA I-040 oben

- Standardfarben
 - RAL 7016 (Anthrazitgrau)
 - RAL 7035 (Lichtgrau)
 - Sonderfarben auf Anfrage
- Vertikaler Schwenkwinkel +/- 40° mit stufenlos einstellbarer Hubbegrenzung bis auf +/- 0°
- Parallel geführte Lastaufhängung am Kopflager
- Feinjustage des Traglastbereichs (TLB) mittels Stellschraube
- Innenliegender Kabelkanal mit 25 mm x 19 mm
- Horizontaler Drehbereich 300° mit in 30° Schritten einstellbarer Drehbereichsbegrenzung
- Eigengewicht: 10,9 kg

Typenschlüssel	Beschreibung
52511-12100-8707110	HMA I-Lift 25-3, 500 mm, TLB 1.5-3.5 kg, Farben: RAL 7016, RAL 7035
52512-12100-8707110	HMA I-Lift 25-3, 500 mm, TLB 6.5-8.5 kg, Farben: RAL 7016, RAL 7035
52513-12100-8707110	HMA I-Lift 25-3, 500 mm, TLB 8-12 kg, Farben: RAL 7016, RAL 7035
52514-12100-8707110	HMA I-Lift 25-3, 500 mm, TLB 13-17 kg, Farben: RAL 7016, RAL 7035
52515-12100-8707110	HMA I-Lift 25-3, 500 mm, TLB 17-21 kg, Farben: RAL 7016, RAL 7035
52516-12100-8707110	HMA I-Lift 25-3, 500 mm, TLB 20-26 kg, Farben: RAL 7016, RAL 7035
52517-12100-8707110	HMA I-Lift 25-3, 500 mm, TLB 26-31 kg, Farben: RAL 7016, RAL 7035

HMA I-LIFT 25-4 (500 MM)

5251X-22XXX-XXXXXXX



Stufenlos höhenverstellbarer Tragarm, Systemlänge 500 mm, mit Fusslageranschluss HMA I-080 oben und Kopflageranschluss HMA I-040 oben

- Standardfarben
 - RAL 7016 (Anthrazitgrau)
 - RAL 7035 (Lichtgrau)
 - Sonderfarben auf Anfrage
- Vertikaler Schwenkwinkel +/- 40° mit stufenlos einstellbarer Hubbegrenzung bis auf +/- 0°
- Parallel geführte Lastaufhängung am Kopflager
- Feinjustage des Traglastbereichs (TLB) mittels Stellschraube
- Innenliegender Kabelkanal mit 25 mm x 19 mm
- Horizontaler Drehbereich 300° mit in 30° Schritten einstellbarer Drehbereichsbegrenzung
- Eigengewicht: 10,9 kg

Typenschlüssel	Beschreibung
52511-22100-8707110	HMA I-Lift 25-4, 500 mm, TLB 1.5-3.5 kg, Farben: RAL 7016, RAL 7035
52512-22100-8707110	HMA I-Lift 25-4, 500 mm, TLB 6.5-8.5 kg, Farben: RAL 7016, RAL 7035
52513-22100-8707110	HMA I-Lift 25-4, 500 mm, TLB 8-12 kg, Farben: RAL 7016, RAL 7035
52514-22100-8707110	HMA I-Lift 25-4, 500 mm, TLB 13-17 kg, Farben: RAL 7016, RAL 7035
52515-22100-8707110	HMA I-Lift 25-4, 500 mm, TLB 17-21 kg, Farben: RAL 7016, RAL 7035
52516-22100-8707110	HMA I-Lift 25-4, 500 mm, TLB 20-26 kg, Farben: RAL 7016, RAL 7035
52517-22100-8707110	HMA I-Lift 25-4, 500 mm, TLB 26-31 kg, Farben: RAL 7016, RAL 7035

HMA I-LIFT 25-1 (650 MM)

5252X-11XXX-XXXXXXXX



Stufenlos höhenverstellbarer Tragarm, Systemlänge 650 mm, mit Fusslageranschluss HMA I-080 unten und Kopflageranschluss HMA I-040 unten

- Standardfarben
 - RAL 7016 (Anthrazitgrau)
 - RAL 7035 (Lichtgrau)
 - Sonderfarben auf Anfrage
- Vertikaler Schwenkwinkel +/- 40° (+/-310 mm) mit stufenlos einstellbarer Hubbegrenzung bis auf +/- 0°
- Parallel geführte Lastaufhängung am Kopflager
- Hubarretierung mit Bedienerfreigabe (Option)
- Feinjustage des Traglastbereichs (TLB) mittels Stellschraube
- Innenliegender Kabelkanal mit 25 mm x 19 mm
- Horizontaler Drehbereich 300° mit in 30° Schritten einstellbarer Drehbereichsbegrenzung
- Eigengewicht: 12,1 kg

Typenschlüssel	Beschreibung
52521-11100-8707110	HMA I-Lift 25-1, 650 mm, TLB 1.5-3 kg, Farben: RAL 7016, RAL 7035
52521-11200-8707110	HMA I-Lift 25-1, 650 mm, TLB 1.5-3 kg, blockierbar, Farben: RAL 7016, RAL 7035
52522-11100-8707110	HMA I-Lift 25-1, 650 mm, TLB 3.5-7 kg, Farben: RAL 7016, RAL 7035
52522-11200-8707110	HMA I-Lift 25-1, 650 mm, TLB 3.5-7 kg, blockierbar, Farben: RAL 7016, RAL 7035
52523-11100-8707110	HMA I-Lift 25-1, 650 mm, TLB 6-10 kg, Farben: RAL 7016, RAL 7035
52523-11200-8707110	HMA I-Lift 25-1, 650 mm, TLB 6-10 kg, blockierbar, Farben: RAL 7016, RAL 7035
52524-11100-8707110	HMA I-Lift 25-1, 650 mm, TLB 10-14 kg, Farben: RAL 7016, RAL 7035
52524-11200-8707110	HMA I-Lift 25-1, 650 mm, TLB 10-14 kg, blockierbar, Farben: RAL 7016, RAL 7035
52525-11100-8707110	HMA I-Lift 25-1, 650 mm, TLB 13-17 kg, Farben: RAL 7016, RAL 7035
52525-11200-8707110	HMA I-Lift 25-1, 650 mm, TLB 13-17 kg, blockierbar, Farben: RAL 7016, RAL 7035
52526-11100-8707110	HMA I-Lift 25-1, 650 mm, TLB 16-22 kg, Farben: RAL 7016, RAL 7035
52526-11200-8707110	HMA I-Lift 25-1, 650 mm, TLB 16-22 kg, blockierbar, Farben: RAL 7016, RAL 7035

HMA I-LIFT 25-2 (650 MM)

5252X-21XXX-XXXXXXXX



Stufenlos höhenverstellbarer Tragarm, Systemlänge 650 mm, mit Fusslageranschluss HMA I-080 oben und Kopflageranschluss HMA I-040 unten

- Standardfarben
 - RAL 7016 (Anthrazitgrau)
 - RAL 7035 (Lichtgrau)
 - Sonderfarben auf Anfrage
- Vertikaler Schwenkwinkel +/- 40° (+/-310 mm) mit stufenlos einstellbarer Hubbegrenzung bis auf +/- 0°
- Parallel geführte Lastaufhängung am Kopflager
- Hubarretierung mit Bedienerfreigabe (Option)
- Feinjustage des Traglastbereichs (TLB) mittels Stellschraube
- Innenliegender Kabelkanal mit 25 mm x 19 mm
- Horizontaler Drehbereich 300° mit in 30° Schritten einstellbarer Drehbereichsbegrenzung
- Eigengewicht: 12,1 kg

Typenschlüssel	Beschreibung
52521-21100-8707110	HMA I-Lift 25-2, 650 mm, TLB 1.5-3 kg, Farben: RAL 7016, RAL 7035
52521-21200-8707110	HMA I-Lift 25-2, 650 mm, TLB 1.5-3 kg, blockierbar, Farben: RAL 7016, RAL 7035
52522-21100-8707110	HMA I-Lift 25-2, 650 mm, TLB 3.5-7 kg, Farben: RAL 7016, RAL 7035
52522-21200-8707110	HMA I-Lift 25-2, 650 mm, TLB 3.5-7 kg, blockierbar, Farben: RAL 7016, RAL 7035
52523-21100-8707110	HMA I-Lift 25-2, 650 mm, TLB 6-10 kg, Farben: RAL 7016, RAL 7035
52523-21200-8707110	HMA I-Lift 25-2, 650 mm, TLB 6-10 kg, blockierbar, Farben: RAL 7016, RAL 7035
52524-21100-8707110	HMA I-Lift 25-2, 650 mm, TLB 10-14 kg, Farben: RAL 7016, RAL 7035
52524-21200-8707110	HMA I-Lift 25-2, 650 mm, TLB 10-14 kg, blockierbar, Farben: RAL 7016, RAL 7035
52525-21100-8707110	HMA I-Lift 25-2, 650 mm, TLB 13-17 kg, Farben: RAL 7016, RAL 7035
52525-21200-8707110	HMA I-Lift 25-2, 650 mm, TLB 13-17 kg, blockierbar, Farben: RAL 7016, RAL 7035
52526-21100-8707110	HMA I-Lift 25-2, 650 mm, TLB 16-22 kg, Farben: RAL 7016, RAL 7035
52526-21200-8707110	HMA I-Lift 25-2, 650 mm, TLB 16-22 kg, blockierbar, Farben: RAL 7016, RAL 7035

HMA I-LIFT 25-3 (650 MM)

5252X-12XXX-XXXXXXXX




Stufenlos höhenverstellbarer Tragarm, Systemlänge 650 mm, mit Fusslageranschluss HMA I-080 unten und Kopflageranschluss HMA I-040 oben

- Standardfarben
 - RAL 7016 (Anthrazitgrau)
 - RAL 7035 (Lichtgrau)
 - Sonderfarben auf Anfrage
- Vertikaler Schwenkwinkel +/- 40° (+/-310 mm) mit stufenlos einstellbarer Hubbegrenzung bis auf +/- 0°
- Parallel geführte Lastaufhängung am Kopflager
- Hubarretierung mit Bedienerfreigabe (Option)
- Feinjustage des Traglastbereichs (TLB) mittels Stellschraube
- Innenliegender Kabelkanal mit 25 mm x 19 mm
- Horizontaler Drehbereich 300° mit in 30° Schritten einstellbarer Drehbereichsbegrenzung
- Eigengewicht: 12,1 kg

Typenschlüssel	Beschreibung
52521-12100-8707110	HMA I-Lift 25-3, 650 mm, TLB 1.5-3 kg, Farben: RAL 7016, RAL 7035
52521-12200-8707110	HMA I-Lift 25-3, 650 mm, TLB 1.5-3 kg, blockierbar, Farben: RAL 7016, RAL 7035
52522-12100-8707110	HMA I-Lift 25-3, 650 mm, TLB 0.5-7 kg, Farben: RAL 7016, RAL 7035
52522-12200-8707110	HMA I-Lift 25-3, 650 mm, TLB 3.5-7 kg, blockierbar, Farben: RAL 7016, RAL 7035
52523-12100-8707110	HMA I-Lift 25-3, 650 mm, TLB 6-10 kg, Farben: RAL 7016, RAL 7035
52523-12200-8707110	HMA I-Lift 25-3, 650 mm, TLB 6-10 kg, blockierbar, Farben: RAL 7016, RAL 7035
52524-12100-8707110	HMA I-Lift 25-3, 650 mm, TLB 10-14 kg, Farben: RAL 7016, RAL 7035
52524-12200-8707110	HMA I-Lift 25-3, 650 mm, TLB 10-14 kg, blockierbar, Farben: RAL 7016, RAL 7035
52525-12100-8707110	HMA I-Lift 25-3, 650 mm, TLB 13-17 kg, Farben: RAL 7016, RAL 7035
52525-12200-8707110	HMA I-Lift 25-3, 650 mm, TLB 13-17 kg, blockierbar, Farben: RAL 7016, RAL 7035
52526-12100-8707110	HMA I-Lift 25-3, 650 mm, TLB 16-22 kg, Farben: RAL 7016, RAL 7035
52526-12200-8707110	HMA I-Lift 25-3, 650 mm, TLB 16-22 kg, blockierbar, Farben: RAL 7016, RAL 7035

HMA I-LIFT 25-4 (650 MM)

5252X-22XXX-XXXXXXX



Stufenlos höhenverstellbarer Tragarm, Systemlänge 650 mm, mit Fusslageranschluss HMA I-080 oben und Kopflageranschluss HMA I-040 oben

- Standardfarben
 - RAL 7016 (Anthrazitgrau)
 - RAL 7035 (Lichtgrau)
 - Sonderfarben auf Anfrage
- Vertikaler Schwenkwinkel +/- 40° (+/-310 mm) mit stufenlos einstellbarer Hubbegrenzung bis auf +/- 0°
- Parallel geführte Lastaufhängung am Kopflager
- Hubarretierung mit Bedienerfreigabe (Option)
- Feinjustage des Traglastbereichs (TLB) mittels Stellschraube
- Innenliegender Kabelkanal mit 25 mm x 19 mm
- Horizontaler Drehbereich 300° mit in 30° Schritten einstellbarer Drehbereichsbegrenzung
- Eigengewicht: 12,1 kg

Typenschlüssel	Beschreibung
52521-22100-8707110	HMA I-Lift 25-4, 650 mm, TLB 1.5-3 kg, Farben: RAL 7016, RAL 7035
52521-22200-8707110	HMA I-Lift 25-4, 650 mm, TLB 1.5-3 kg, blockierbar, Farben: RAL 7016, RAL 7035
52522-22100-8707110	HMA I-Lift 25-4, 650 mm, TLB 3.5-7 kg, Farben: RAL 7016, RAL 7035
52522-22200-8707110	HMA I-Lift 25-4, 650 mm, TLB 3.5-7 kg, blockierbar, Farben: RAL 7016, RAL 7035
52523-22100-8707110	HMA I-Lift 25-4, 650 mm, TLB 6-10 kg, Farben: RAL 7016, RAL 7035
52523-22200-8707110	HMA I-Lift 25-4, 650 mm, TLB 6-10 kg, blockierbar, Farben: RAL 7016, RAL 7035
52524-22100-8707110	HMA I-Lift 25-4, 650 mm, TLB 10-14 kg, Farben: RAL 7016, RAL 7035
52524-22200-8707110	HMA I-Lift 25-4, 650 mm, TLB 10-14 kg, blockierbar, Farben: RAL 7016, RAL 7035
52525-22100-8707110	HMA I-Lift 25-4, 650 mm, TLB 13-17 kg, Farben: RAL 7016, RAL 7035
52525-22200-8707110	HMA I-Lift 25-4, 650 mm, TLB 13-17 kg, blockierbar, Farben: RAL 7016, RAL 7035
52526-22100-8707110	HMA I-Lift 25-4, 650 mm, TLB 16-22 kg, Farben: RAL 7016, RAL 7035
52526-22200-8707110	HMA I-Lift 25-4, 650 mm, TLB 16-22 kg, blockierbar, Farben: RAL 7016, RAL 7035

HMA I-LIFT 25-1 (800 MM)

5253X-11XXX-XXXXXXXX



Stufenlos höhenverstellbarer Tragarm, Systemlänge 800 mm, mit Fusslageranschluss HMA I-080 unten und Kopflageranschluss HMA I-040 unten

- Standardfarben
 - RAL 7016 (Anthrazitgrau)
 - RAL 7035 (Lichtgrau)
 - Sonderfarben auf Anfrage
- Vertikaler Schwenkwinkel +/- 40° (+/-410 mm) mit stufenlos einstellbarer Hubbegrenzung bis auf +/- 0°
- Parallel geführte Lastaufhängung am Kopflager
- Hubarretierung mit Bedienerfreigabe (Option)
- Feinjustage des Traglastbereichs (TLB) mittels Stellschraube
- Innenliegender Kabelkanal mit 25 mm x 19 mm
- Horizontaler Drehbereich 300° mit in 30° Schritten einstellbarer Drehbereichsbegrenzung
- Eigengewicht: 13,3 kg

Typenschlüssel	Beschreibung
52531-11100-8707110	HMA I-Lift 25-1, 800 mm, TLB 1.5-2.3 kg, Farben: RAL 7016, RAL 7035
52531-11200-8707110	HMA I-Lift 25-1, 800 mm, TLB 1.5-2.3 kg, blockierbar, Farben: RAL 7016, RAL 7035
52532-11100-8707110	HMA I-Lift 25-1, 800 mm, TLB 1.6-5.1 kg, Farben: RAL 7016, RAL 7035
52532-11200-8707110	HMA I-Lift 25-1, 800 mm, TLB 1.6-5.1 kg, blockierbar, Farben: RAL 7016, RAL 7035
52533-11100-8707110	HMA I-Lift 25-1, 800 mm, TLB 3.5-7.5 kg, Farben: RAL 7016, RAL 7035
52533-11200-8707110	HMA I-Lift 25-1, 800 mm, TLB 3.5-7.5 kg, blockierbar, Farben: RAL 7016, RAL 7035
52534-11100-8707110	HMA I-Lift 25-1, 800 mm, TLB 6.3-10.3 kg, Farben: RAL 7016, RAL 7035
52534-11200-8707110	HMA I-Lift 25-1, 800 mm, TLB 6.3-10.3 kg, blockierbar, Farben: RAL 7016, RAL 7035
52535-11100-8707110	HMA I-Lift 25-1, 800 mm, TLB 9.1-13.1 kg, Farben: RAL 7016, RAL 7035
52535-11200-8707110	HMA I-Lift 25-1, 800 mm, TLB 9.1-13.1 kg, blockierbar, Farben: RAL 7016, RAL 7035
52536-11100-8707110	HMA I-Lift 25-1, 800 mm, TLB 10.8-16.8 kg, Farben: RAL 7016, RAL 7035
52536-11200-8707110	HMA I-Lift 25-1, 800 mm, TLB 10.8-16.8 kg, blockierbar, Farben: RAL 7016, RAL 7035
52537-11100-8707110	HMA I-Lift 25-1, 800 mm, TLB 16.1-21.1 kg, Farben: RAL 7016, RAL 7035
52537-11200-8707110	HMA I-Lift 25-1, 800 mm, TLB 16.1-21.1 kg, blockierbar, Farben: RAL 7016, RAL 7035

HMA I-LIFT 25-2 (800 MM)

5253X-21XXX-XXXXXXX



Stufenlos höhenverstellbarer Tragarm, Systemlänge 800 mm, mit Fusslageranschluss HMA I-080 oben und Kopflageranschluss HMA I-040 unten

- Standardfarben
 - RAL 7016 (Anthrazitgrau)
 - RAL 7035 (Lichtgrau)
 - Sonderfarben auf Anfrage
- Vertikaler Schwenkwinkel +/- 40° (+/-410 mm) mit stufenlos einstellbarer Hubbegrenzung bis auf +/- 0°
- Parallel geführte Lastaufhängung am Kopflager
- Hubarretierung mit Bedienerfreigabe (Option)
- Feinjustage des Traglastbereichs (TLB) mittels Stellschraube
- Innenliegender Kabelkanal mit 25 mm x 19 mm
- Horizontaler Drehbereich 300° mit in 30° Schritten einstellbarer Drehbereichsbegrenzung
- Eigengewicht: 13,3 kg

Typenschlüssel	Beschreibung
52531-21100-8707110	HMA I-Lift 25-2, 800 mm, TLB 1.5-2.3 kg, Farben: RAL 7016, RAL 7035
52531-21200-8707110	HMA I-Lift 25-2, 800 mm, TLB 1.5-2.3 kg, blockierbar, Farben: RAL 7016, RAL 7035
52532-21100-8707110	HMA I-Lift 25-2, 800 mm, TLB 1.6-5.1 kg, Farben: RAL 7016, RAL 7035
52532-21200-8707110	HMA I-Lift 25-2, 800 mm, TLB 1.6-5.1 kg, blockierbar, Farben: RAL 7016, RAL 7035
52533-21100-8707110	HMA I-Lift 25-2, 800 mm, TLB 3.5-7.5 kg, Farben: RAL 7016, RAL 7035
52533-21200-8707110	HMA I-Lift 25-2, 800 mm, TLB 3.5-7.5 kg, blockierbar, Farben: RAL 7016, RAL 7035
52534-21100-8707110	HMA I-Lift 25-2, 800 mm, TLB 6.3-10.3 kg, Farben: RAL 7016, RAL 7035
52534-21200-8707110	HMA I-Lift 25-2, 800 mm, TLB 6.3-10.3 kg, blockierbar, Farben: RAL 7016, RAL 7035
52535-21100-8707110	HMA I-Lift 25-2, 800 mm, TLB 9.1-13.1 kg, Farben: RAL 7016, RAL 7035
52535-21200-8707110	HMA I-Lift 25-2, 800 mm, TLB 9.1-13.1 kg, blockierbar, Farben: RAL 7016, RAL 7035
52536-21100-8707110	HMA I-Lift 25-2, 800 mm, TLB 10.8-16.8 kg, Farben: RAL 7016, RAL 7035
52536-21200-8707110	HMA I-Lift 25-2, 800 mm, TLB 10.8-16.8 kg, blockierbar, Farben: RAL 7016, RAL 7035
52537-21100-8707110	HMA I-Lift 25-2, 800 mm, TLB 16.1-21.1 kg, Farben: RAL 7016, RAL 7035
52537-21200-8707110	HMA I-Lift 25-2, 800 mm, TLB 16.1-21.1 kg, blockierbar, Farben: RAL 7016, RAL 7035

HMA I-LIFT 25-3 (800 MM)

5253X-12XXX-XXXXXXX




Stufenlos höhenverstellbarer Tragarm, Systemlänge 800 mm, mit Fusslageranschluss HMA I-080 unten und Kopflageranschluss HMA I-040 oben

- Standardfarben
 - RAL 7016 (Anthrazitgrau)
 - RAL 7035 (Lichtgrau)
 - Sonderfarben auf Anfrage
- Vertikaler Schwenkwinkel +/- 40° (+/-410 mm) mit stufenlos einstellbarer Hubbegrenzung bis auf +/- 0°
- Parallel geführte Lastaufhängung am Kopflager
- Hubarretierung mit Bedienerfreigabe (Option)
- Feinjustage des Traglastbereichs (TLB) mittels Stellschraube
- Innenliegender Kabelkanal mit 25 mm x 19 mm
- Horizontaler Drehbereich 300° mit in 30° Schritten einstellbarer Drehbereichsbegrenzung
- Eigengewicht: 13,3 kg

Typenschlüssel	Beschreibung
52531-12100-8707110	HMA I-Lift 25-3, 800 mm, TLB 1.5-2.3 kg, Farben: RAL 7016, RAL 7035
52531-12200-8707110	HMA I-Lift 25-3, 800 mm, TLB 1.5-2.3 kg, blockierbar, Farben: RAL 7016, RAL 7035
52532-12100-8707110	HMA I-Lift 25-3, 800 mm, TLB 1.6-5.1 kg, Farben: RAL 7016, RAL 7035
52532-12200-8707110	HMA I-Lift 25-3, 800 mm, TLB 1.6-5.1 kg, blockierbar, Farben: RAL 7016, RAL 7035
52533-12100-8707110	HMA I-Lift 25-3, 800 mm, TLB 3.5-7.5 kg, Farben: RAL 7016, RAL 7035
52533-12200-8707110	HMA I-Lift 25-3, 800 mm, TLB 3.5-7.5 kg, blockierbar, Farben: RAL 7016, RAL 7035
52534-12100-8707110	HMA I-Lift 25-3, 800 mm, TLB 6.3-10.3 kg, Farben: RAL 7016, RAL 7035
52534-12200-8707110	HMA I-Lift 25-3, 800 mm, TLB 6.3-10.3 kg, blockierbar, Farben: RAL 7016, RAL 7035
52535-12100-8707110	HMA I-Lift 25-3, 800 mm, TLB 9.1-13.1 kg, Farben: RAL 7016, RAL 7035
52535-12200-8707110	HMA I-Lift 25-3, 800 mm, TLB 9.1-13.1 kg, blockierbar, Farben: RAL 7016, RAL 7035
52536-12100-8707110	HMA I-Lift 25-3, 800 mm, TLB 10.8-16.8 kg, Farben: RAL 7016, RAL 7035
52536-12200-8707110	HMA I-Lift 25-3, 800 mm, TLB 10.8-16.8 kg, blockierbar, Farben: RAL 7016, RAL 7035
52537-12100-8707110	HMA I-Lift 25-3, 800 mm, TLB 16.1-21.1 kg, Farben: RAL 7016, RAL 7035
52537-12200-8707110	HMA I-Lift 25-3, 800 mm, TLB 16.1-21.1 kg, blockierbar, Farben: RAL 7016, RAL 7035

HMA I-LIFT 25-4 (800 MM)

5253X-22XXX-XXXXXXX



Stufenlos höhenverstellbarer Tragarm, Systemlänge 800 mm, mit Fusslageranschluss HMA I-080 oben und Kopflageranschluss HMA I-040 oben

- Standardfarben
 - RAL 7016 (Anthrazitgrau)
 - RAL 7035 (Lichtgrau)
 - Sonderfarben auf Anfrage
- Vertikaler Schwenkwinkel +/- 40° (+/-410 mm) mit stufenlos einstellbarer Hubbegrenzung bis auf +/- 0°
- Parallel geführte Lastaufhängung am Kopflager
- Hubarretierung mit Bedienerfreigabe (Option)
- Feinjustage des Traglastbereichs (TLB) mittels Stellschraube
- Innenliegender Kabelkanal mit 25 mm x 19 mm
- Horizontaler Drehbereich 300° mit in 30° Schritten einstellbarer Drehbereichsbegrenzung
- Eigengewicht: 13,3 kg

Typenschlüssel	Beschreibung
52531-22100-8707110	HMA I-Lift 25-4, 800 mm, TLB 1.5-2.3 kg, Farben: RAL 7016, RAL 7035
52531-22200-8707110	HMA I-Lift 25-4, 800 mm, TLB 1.5-2.3 kg, blockierbar, Farben: RAL 7016, RAL 7035
52532-22100-8707110	HMA I-Lift 25-4, 800 mm, TLB 1.6-5.1 kg, Farben: RAL 7016, RAL 7035
52532-22200-8707110	HMA I-Lift 25-4, 800 mm, TLB 1.6-5.1 kg, blockierbar, Farben: RAL 7016, RAL 7035
52533-22100-8707110	HMA I-Lift 25-4, 800 mm, TLB 3.5-7.5 kg, Farben: RAL 7016, RAL 7035
52533-22200-8707110	HMA I-Lift 25-4, 800 mm, TLB 3.5-7.5 kg, blockierbar, Farben: RAL 7016, RAL 7035
52534-22100-8707110	HMA I-Lift 25-4, 800 mm, TLB 6.3-10.3 kg, Farben: RAL 7016, RAL 7035
52534-22200-8707110	HMA I-Lift 25-4, 800 mm, TLB 6.3-10.3 kg, blockierbar, Farben: RAL 7016, RAL 7035
52535-22100-8707110	HMA I-Lift 25-4, 800 mm, TLB 9.1-13.1 kg, Farben: RAL 7016, RAL 7035
52535-22200-8707110	HMA I-Lift 25-4, 800 mm, TLB 9.1-13.1 kg, blockierbar, Farben: RAL 7016, RAL 7035
52536-22100-8707110	HMA I-Lift 25-4, 800 mm, TLB 10.8-16.8 kg, Farben: RAL 7016, RAL 7035
52536-22200-8707110	HMA I-Lift 25-4, 800 mm, TLB 10.8-16.8 kg, blockierbar, Farben: RAL 7016, RAL 7035
52537-22100-8707110	HMA I-Lift 25-4, 800 mm, TLB 16.1-21.1 kg, Farben: RAL 7016, RAL 7035
52537-22200-8707110	HMA I-Lift 25-4, 800 mm, TLB 16.1-21.1 kg, blockierbar, Farben: RAL 7016, RAL 7035

HMA I-LIFT 25-1 (950 MM)

5254X-11XXX-XXXXXXXX



Stufenlos höhenverstellbarer Tragarm, Systemlänge 900 mm, mit Fusslageranschluss HMA I-080 unten und Kopflageranschluss HMA I-040 unten

- Standardfarben
 - RAL 7016 (Anthrazitgrau)
 - RAL 7035 (Lichtgrau)
 - Sonderfarben auf Anfrage
- Vertikaler Schwenkwinkel +/- 40° (+/-500 mm) mit stufenlos einstellbarer Hubbegrenzung bis auf +/- 0°
- Parallel geführte Lastaufhängung am Kopflager
- Hubarretierung mit Bedienerfreigabe (Option)
- Feinjustage des Traglastbereichs (TLB) mittels Stellschraube
- Innenliegender Kabelkanal mit 25 mm x 19 mm
- Horizontaler Drehbereich 300° mit in 30° Schritten einstellbarer Drehbereichsbegrenzung
- Eigengewicht: 14,6 kg

Typenschlüssel	Beschreibung
52541-11100-8707110	HMA I-Lift 25-1, 950 mm, TLB 1.5-2 kg, Farben: RAL 7016, RAL 7035
52541-11200-8707110	HMA I-Lift 25-1, 950 mm, TLB 1.5-2 kg, blockierbar, Farben: RAL 7016, RAL 7035
52542-11100-8707110	HMA I-Lift 25-1, 950 mm, TLB 1.5-3.8 kg, Farben: RAL 7016, RAL 7035
52542-11200-8707110	HMA I-Lift 25-1, 950 mm, TLB 1.5-3.8 kg, blockierbar, Farben: RAL 7016, RAL 7035
52543-11100-8707110	HMA I-Lift 25-1, 950 mm, TLB 4.8-6.8 kg, Farben: RAL 7016, RAL 7035
52543-11200-8707110	HMA I-Lift 25-1, 950 mm, TLB 4.8-6.8 kg, blockierbar, Farben: RAL 7016, RAL 7035
52544-11100-8707110	HMA I-Lift 25-1, 950 mm, TLB 5.6-9.6 kg, Farben: RAL 7016, RAL 7035
52544-11200-8707110	HMA I-Lift 25-1, 950 mm, TLB 5.6-9.6 kg, blockierbar, Farben: RAL 7016, RAL 7035
52545-11100-8707110	HMA I-Lift 25-1, 950 mm, TLB 7.6-11.6 kg, Farben: RAL 7016, RAL 7035
52545-11200-8707110	HMA I-Lift 25-1, 950 mm, TLB 7.6-11.6 kg, blockierbar, Farben: RAL 7016, RAL 7035
52546-11100-8707110	HMA I-Lift 25-1, 950 mm, TLB 10-15 kg, Farben: RAL 7016, RAL 7035
52546-11200-8707110	HMA I-Lift 25-1, 950 mm, TLB 10-15 kg, blockierbar, Farben: RAL 7016, RAL 7035
52547-11100-8707110	HMA I-Lift 25-1, 950 mm, TLB 15.8-17.8 kg, Farben: RAL 7016, RAL 7035
52547-11200-8707110	HMA I-Lift 25-1, 950 mm, TLB 15.8-17.8 kg, blockierbar, Farben: RAL 7016, RAL 7035

HMA I-LIFT 25-2 (950 MM)

5254X-21XXX-XXXXXXXX



Stufenlos höhenverstellbarer Tragarm, Systemlänge 950 mm, mit Fusslageranschluss HMA I-080 oben und Kopflageranschluss HMA I-040 unten

- Standardfarben
 - RAL 7016 (Anthrazitgrau)
 - RAL 7035 (Lichtgrau)
 - Sonderfarben auf Anfrage
- Vertikaler Schwenkwinkel +/- 40° (+/-500 mm) mit stufenlos einstellbarer Hubbegrenzung bis auf +/- 0°
- Parallel geführte Lastaufhängung am Kopflager
- Hubarretierung mit Bedienerfreigabe (Option)
- Feinjustage des Traglastbereichs (TLB) mittels Stellschraube
- Innenliegender Kabelkanal mit 25 mm x 19 mm
- Horizontaler Drehbereich 300° mit in 30° Schritten einstellbarer Drehbereichsbegrenzung
- Eigengewicht: 14,6 kg

Typenschlüssel	Beschreibung
52541-21100-8707110	HMA I-Lift 25-2, 950 mm, TLB 1.5-2 kg, Farben: RAL 7016, RAL 7035
52541-21200-8707110	HMA I-Lift 25-2, 950 mm, TLB 1.5-2 kg, blockierbar, Farben: RAL 7016, RAL 7035
52542-21100-8707110	HMA I-Lift 25-2, 950 mm, TLB 1.5-3.8 kg, Farben: RAL 7016, RAL 7035
52542-21200-8707110	HMA I-Lift 25-2, 950 mm, TLB 1.5-3.8 kg, blockierbar, Farben: RAL 7016, RAL 7035
52543-21100-8707110	HMA I-Lift 25-2, 950 mm, TLB 4.8-6.8 kg, Farben: RAL 7016, RAL 7035
52543-21200-8707110	HMA I-Lift 25-2, 950 mm, TLB 4.8-6.8 kg, blockierbar, Farben: RAL 7016, RAL 7035
52544-21100-8707110	HMA I-Lift 25-2, 950 mm, TLB 5.6-9.6 kg, Farben: RAL 7016, RAL 7035
52544-21200-8707110	HMA I-Lift 25-2, 950 mm, TLB 5.6-9.6 kg, blockierbar, Farben: RAL 7016, RAL 7035
52545-21100-8707110	HMA I-Lift 25-2, 950 mm, TLB 7.6-11.6 kg, Farben: RAL 7016, RAL 7035
52545-21200-8707110	HMA I-Lift 25-2, 950 mm, TLB 7.6-11.6 kg, blockierbar, Farben: RAL 7016, RAL 7035
52546-21100-8707110	HMA I-Lift 25-2, 950 mm, TLB 10-15 kg, Farben: RAL 7016, RAL 7035
52546-21200-8707110	HMA I-Lift 25-2, 950 mm, TLB 10-15 kg, blockierbar, Farben: RAL 7016, RAL 7035
52547-21100-8707110	HMA I-Lift 25-2, 950 mm, TLB 15.8-17.8 kg, Farben: RAL 7016, RAL 7035
52547-21200-8707110	HMA I-Lift 25-2, 950 mm, TLB 15.8-17.8 kg, blockierbar, Farben: RAL 7016, RAL 7035

HMA I-LIFT 25-3 (950 MM)

5254X-12XXX-XXXXXXX




Stufenlos höhenverstellbarer Tragarm, Systemlänge 950 mm, mit Fusslageranschluss HMA I-080 unten und Kopflageranschluss HMA I-040 oben

- Standardfarben
 - RAL 7016 (Anthrazitgrau)
 - RAL 7035 (Lichtgrau)
 - Sonderfarben auf Anfrage
- Vertikaler Schwenkwinkel +/- 40° (+/-500 mm) mit stufenlos einstellbarer Hubbegrenzung bis auf +/- 0°
- Parallel geführte Lastaufhängung am Kopflager
- Hubarretierung mit Bedienerfreigabe (Option)
- Feinjustage des Traglastbereichs (TLB) mittels Stellschraube
- Innenliegender Kabelkanal mit 25 mm x 19 mm
- Horizontaler Drehbereich 300° mit in 30° Schritten einstellbarer Drehbereichsbegrenzung
- Eigengewicht: 14,6 kg

Typenschlüssel	Beschreibung
52541-12100-8707110	HMA I-Lift 25-3, 950 mm, TLB 1.5-2 kg, Farben: RAL 7016, RAL 7035
52541-12200-8707110	HMA I-Lift 25-3, 950 mm, TLB 1.5-2 kg, blockierbar, Farben: RAL 7016, RAL 7035
52542-12100-8707110	HMA I-Lift 25-3, 950 mm, TLB 1.5-3.8 kg, Farben: RAL 7016, RAL 7035
52542-12200-8707110	HMA I-Lift 25-3, 950 mm, TLB 1.5-3.8 kg, blockierbar, Farben: RAL 7016, RAL 7035
52543-12100-8707110	HMA I-Lift 25-3, 950 mm, TLB 4.8-6.8 kg, Farben: RAL 7016, RAL 7035
52543-12200-8707110	HMA I-Lift 25-3, 950 mm, TLB 4.8-6.8 kg, blockierbar, Farben: RAL 7016, RAL 7035
52544-12100-8707110	HMA I-Lift 25-3, 950 mm, TLB 5.6-9.6 kg, Farben: RAL 7016, RAL 7035
52544-12200-8707110	HMA I-Lift 25-3, 950 mm, TLB 5.6-9.6 kg, blockierbar, Farben: RAL 7016, RAL 7035
52545-12100-8707110	HMA I-Lift 25-3, 950 mm, TLB 7.6-11.6 kg, Farben: RAL 7016, RAL 7035
52545-12200-8707110	HMA I-Lift 25-3, 950 mm, TLB 7.6-11.6 kg, blockierbar, Farben: RAL 7016, RAL 7035
52546-12100-8707110	HMA I-Lift 25-3, 950 mm, TLB 10-15 kg, Farben: RAL 7016, RAL 7035
52546-12200-8707110	HMA I-Lift 25-3, 950 mm, TLB 10-15 kg, blockierbar, Farben: RAL 7016, RAL 7035
52547-12100-8707110	HMA I-Lift 25-3, 950 mm, TLB 15.8-17.8 kg, Farben: RAL 7016, RAL 7035
52547-12200-8707110	HMA I-Lift 25-3, 950 mm, TLB 15.8-17.8 kg, blockierbar, Farben: RAL 7016, RAL 7035

HMA I-LIFT 25-4 (950 MM)

5254X-22XXX-XXXXXXX



Stufenlos höhenverstellbarer Tragarm, Systemlänge 950 mm, mit Fusslageranschluss HMA I-080 oben und Kopflageranschluss HMA I-040 oben

- Standardfarben
 - RAL 7016 (Anthrazitgrau)
 - RAL 7035 (Lichtgrau)
 - Sonderfarben auf Anfrage
- Vertikaler Schwenkwinkel +/- 40° (+/-500 mm) mit stufenlos einstellbarer Hubbegrenzung bis auf +/- 0°
- Parallel geführte Lastaufhängung am Kopflager
- Hubarretierung mit Bedienerfreigabe (Option)
- Feinjustage des Traglastbereichs (TLB) mittels Stellschraube
- Innenliegender Kabelkanal mit 25 mm x 19 mm
- Horizontaler Drehbereich 300° mit in 30° Schritten einstellbarer Drehbereichsbegrenzung
- Eigengewicht: 14,6 kg

Typenschlüssel	Beschreibung
52541-22100-8707110	HMA I-Lift 25-4, 950 mm, TLB 1.5-2 kg, Farben: RAL 7016, RAL 7035
52541-22200-8707110	HMA I-Lift 25-4, 950 mm, TLB 1.5-2 kg, blockierbar, Farben: RAL 7016, RAL 7035
52542-22100-8707110	HMA I-Lift 25-4, 950 mm, TLB 1.5-3.8 kg, Farben: RAL 7016, RAL 7035
52542-22200-8707110	HMA I-Lift 25-4, 950 mm, TLB 1.5-3.8 kg, blockierbar, Farben: RAL 7016, RAL 7035
52543-22100-8707110	HMA I-Lift 25-4, 950 mm, TLB 4.8-6.8 kg, Farben: RAL 7016, RAL 7035
52543-22200-8707110	HMA I-Lift 25-4, 950 mm, TLB 4.8-6.8 kg, blockierbar, Farben: RAL 7016, RAL 7035
52544-22100-8707110	HMA I-Lift 25-4, 950 mm, TLB 5.6-9.6 kg, Farben: RAL 7016, RAL 7035
52544-22200-8707110	HMA I-Lift 25-4, 950 mm, TLB 5.6-9.6 kg, blockierbar, Farben: RAL 7016, RAL 7035
52545-22100-8707110	HMA I-Lift 25-4, 950 mm, TLB 7.6-11.6 kg, Farben: RAL 7016, RAL 7035
52545-22200-8707110	HMA I-Lift 25-4, 950 mm, TLB 7.6-11.6 kg, blockierbar, Farben: RAL 7016, RAL 7035
52546-22100-8707110	HMA I-Lift 25-4, 950 mm, TLB 10-15 kg, Farben: RAL 7016, RAL 7035
52546-22200-8707110	HMA I-Lift 25-4, 950 mm, TLB 10-15 kg, blockierbar, Farben: RAL 7016, RAL 7035
52547-22100-8707110	HMA I-Lift 25-4, 950 mm, TLB 15.8-17.8 kg, Farben: RAL 7016, RAL 7035
52547-22200-8707110	HMA I-Lift 25-4, 950 mm, TLB 15.8-17.8 kg, blockierbar, Farben: RAL 7016, RAL 7035